



Municipio de Huazalingo
Estado de Hidalgo
Estado Analítico de Ingresos
Del 01/ene./2021 Al 31/dic./2021

Usr: supervisor
 Rep: rptEstadoPresupuestoIngresosRB_CP_2019

Fecha y 05/ene./2022
 hora de Impresión 03:14 p. m.

Rubro de Ingresos	Ingreso					
	Estimado	Ampliaciones y Reducciones	Modificado	Devengado	Recaudado	Diferencia
	(1)	(2)	(3=1+2)	(4)	(5)	(6=5-1)
IMPUESTOS	\$679,505.76	-\$384,329.21	\$295,176.55	\$295,176.55	\$295,176.55	-384,329.21
CUOTAS Y APORTACIONES DE SEGURIDAD SOCIAL	\$0.00	\$0.00	\$0.00	\$0.00	\$0.00	0.00
CONTRIBUCIONES DE MEJORAS	\$0.00	\$0.00	\$0.00	\$0.00	\$0.00	0.00
DERECHOS	\$777,997.27	-\$228,120.32	\$549,876.95	\$549,876.95	\$549,876.95	-228,120.32
PRODUCTOS	\$421,145.00	-\$421,145.00	\$0.00	\$0.00	\$0.00	-421,145.00
APROVECHAMIENTOS	\$12,000.00	\$206,374.15	\$218,374.15	\$218,374.15	\$218,374.15	206,374.15
INGRESOS POR VENTA DE BIENES, PRESTACIÓN DE SERVICIOS Y OTROS	\$0.00	\$0.00	\$0.00	\$0.00	\$0.00	0.00
PARTICIPACIONES, APORTACIONES, CONVENIOS, INCENTIVOS DERIVADOS DE	\$81,789,650.89	\$310,884.48	\$82,100,535.37	\$82,100,535.37	\$82,100,535.37	310,884.48
TRANSFERENCIAS, ASIGNACIONES, SUBSIDIOS Y SUBVENCIONES, Y PRODUCTOS	\$0.00	\$0.00	\$0.00	\$0.00	\$0.00	0.00
INGRESOS DERIVADOS DE FINANCIAMIENTOS	\$0.00	\$0.00	\$0.00	\$0.00	\$0.00	0.00
Total	\$83,680,298.92	-\$516,335.90	\$83,163,963.02	\$83,163,963.02	\$83,163,963.02	-516,335.90
Ingresos Excedentes						-516,335.90

Estado Analítico de Ingresos por Fuente de Financiamiento	Ingreso					
	Estimado	Ampliaciones / (Reducciones)	Modificado	Devengado	Recaudado	Diferencia
	(1)	(2)	(3=1+2)	(4)	(5)	(6=5-1)
Ingresos del Poder Ejecutivo Federal o Estatal y de los Municipios						
IMPUESTOS	\$679,505.76	-\$384,329.21	\$295,176.55	\$295,176.55	\$295,176.55	-384,329.21
CUOTAS Y APORTACIONES DE SEGURIDAD SOCIAL	\$0.00	\$0.00	\$0.00	\$0.00	\$0.00	0.00
CONTRIBUCIONES DE MEJORAS	\$0.00	\$0.00	\$0.00	\$0.00	\$0.00	0.00
DERECHOS	\$777,997.27	-\$228,120.32	\$549,876.95	\$549,876.95	\$549,876.95	-228,120.32
PRODUCTOS	\$421,145.00	-\$421,145.00	\$0.00	\$0.00	\$0.00	-421,145.00
APROVECHAMIENTOS	\$12,000.00	\$206,374.15	\$218,374.15	\$218,374.15	\$218,374.15	206,374.15
PARTICIPACIONES, APORTACIONES, CONVENIOS, INCENTIVOS DE	\$81,789,650.89	\$310,884.48	\$82,100,535.37	\$82,100,535.37	\$82,100,535.37	310,884.48
TRANSFERENCIAS, ASIGNACIONES, SUBSIDIOS Y SUBVENCIONES	\$0.00	\$0.00	\$0.00	\$0.00	\$0.00	0.00
Ingresos de los Entes Públicos de los Poderes Legislativo y Judicial, de los Órganos Autónomos y del Sector Paraestatal o Paramunicipal, así como de las Empresas Productivas del Estado						
CUOTAS Y APORTACIONES DE SEGURIDAD SOCIAL	\$0.00	\$0.00	\$0.00	\$0.00	\$0.00	0.00
PRODUCTOS	\$0.00	\$0.00	\$0.00	\$0.00	\$0.00	0.00
INGRESOS POR VENTA DE BIENES, PRESTACIÓN DE SERVICIOS	\$0.00	\$0.00	\$0.00	\$0.00	\$0.00	0.00
TRANSFERENCIAS, ASIGNACIONES, SUBSIDIOS Y SUBVENCIONES	\$0.00	\$0.00	\$0.00	\$0.00	\$0.00	0.00
Ingresos Derivados de Financiamiento						
INGRESOS DERIVADOS DE FINANCIAMIENTOS	\$0.00	\$0.00	\$0.00	\$0.00	\$0.00	0.00
Total	\$83,680,298.92	-\$516,335.90	\$83,163,963.02	\$83,163,963.02	\$83,163,963.02	-516,335.90
Ingresos Excedentes						-516,335.90




Usu: supervisor
Rep: rptEstadoPresupuestoIngresosRB_CP_2019


Municipio de Huazalingo
Estado de Hidalgo
Estado Analítico de Ingresos
Del 01/ene./2021 Al 31/dic./2021

Fecha y hora de Impresión | 05/ene./2022
03:14 p. m.





LIC. JULIO CÉSAR GONZÁLEZ GARCÍA
PRESIDENTE MUNICIPAL




C. MARIA FRANCISCA AGUSTINA / MANUEL LARA
SINDICA PROCURADOR




LIC. EUSTAQUIO ORTIZ CHAVARRÍA
TESORERO MUNICIPAL